

73/2019 - 26 avril 2019

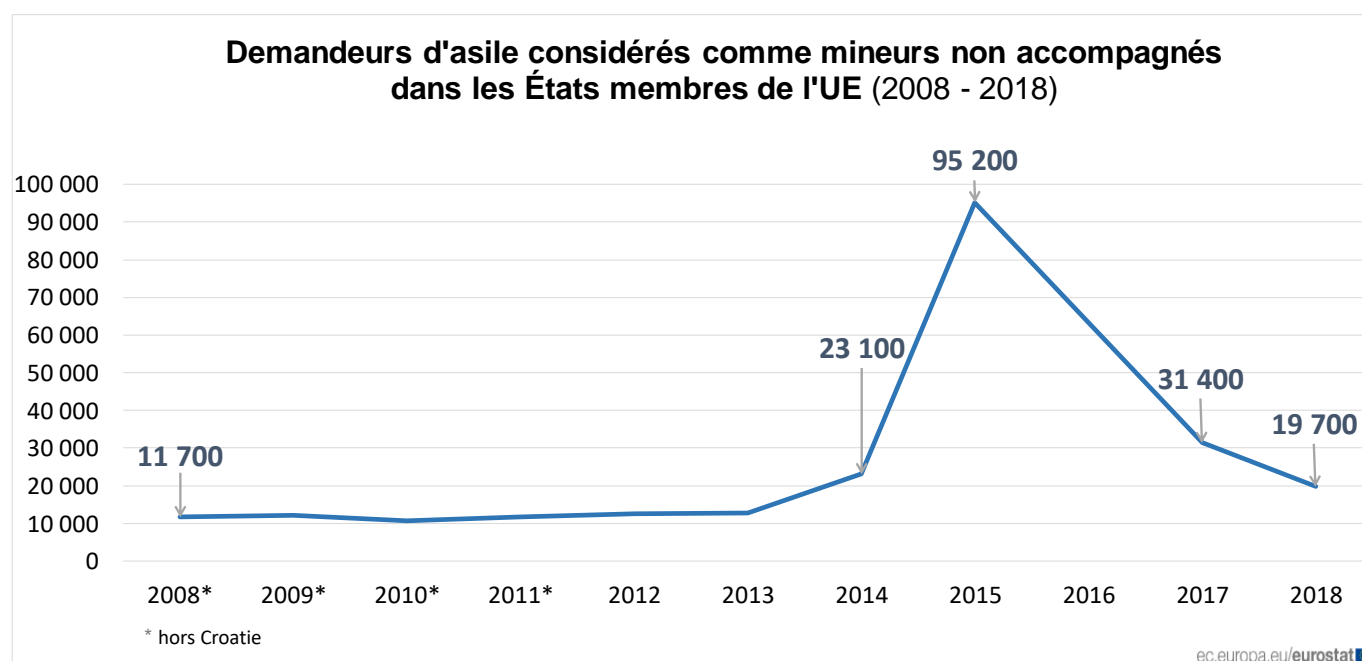
## Demands d'asile considérés comme mineurs non accompagnés Près de 20 000 mineurs non accompagnés parmi les demandeurs d'asile dans l'UE en 2018

### Un quart sont Afghans ou Érythréens

En 2018, 19 700 demandeurs d'asile sollicitant une protection internationale dans les États membres de l'**Union européenne** (UE) étaient considérés comme étant des mineurs non accompagnés. Cela représente une diminution de plus d'un tiers par rapport à 2017 (31 400) et un retour à un niveau inférieur à celui enregistré en 2014 (23 100), date à laquelle une première augmentation avait été enregistrée par rapport à la période 2008-2013 durant laquelle un nombre de demandes relativement constant d'environ 12 000 par an avait été enregistré. En 2018, au niveau de l'UE, les mineurs non accompagnés représentaient 10% de l'ensemble des demandeurs d'asile âgés de moins de 18 ans en 2018.

En 2018, une majorité de ces mineurs non accompagnés étaient des garçons (86%). Trois-quarts étaient âgés de 16 à 17 ans (soit 14 800 personnes), tandis que ceux âgés de 14 à 15 ans représentaient 17% des mineurs non accompagnés (3 400 personnes) et ceux de moins de 14 ans 7% (1 400 personnes). Plus de la moitié des demandeurs d'asile considérés comme mineurs non accompagnés dans l'UE en 2018 étaient citoyens d'un des 6 pays suivants: **Afghanistan** (16%), **Érythrée** (10%), **Pakistan** et **Syrie** (7% chacun) ainsi que **Guinée** et **Irak** (6% chacun).

Ces informations sont publiées par **Eurostat**, l'office statistique de l'Union européenne.



#### 4 mineurs non accompagnés sur 10 ont introduit leur demande d'asile en Allemagne ou en Italie

En 2018, le nombre le plus élevé de demandeurs d'asile considérés comme mineurs non accompagnés a été enregistré en **Allemagne** (avec 4 100 mineurs non accompagnés, soit 21% de l'ensemble des mineurs non accompagnés enregistrés dans les États membres de l'UE), suivie de **l'Italie** (3 900, 20%), du **Royaume-Uni** (2 900, 15%) et de la **Grèce** (2 600, 13%). Parmi les États membres avec plus de 1 000 demandeurs d'asile considérés comme mineurs non accompagnés en 2018, ce nombre a augmenté le plus par rapport à l'année précédente au **Royaume-Uni** (700 mineurs non accompagnés supplémentaires en 2018 par rapport à 2017, soit +30%), devant la **Grèce** (200 mineurs non accompagnés supplémentaires en 2018 par rapport à 2017, soit +8%). En revanche, les plus fortes baisses parmi les États membres avec plus de 1 000 demandeurs d'asile ont été enregistrées en **Italie** (6 100 mineurs non accompagnés de moins en 2018 par rapport à 2017, soit -61%) et en **Allemagne** (en baisse de 5 000, soit -55%).

#### Plus de la moitié des demandeurs d'asile de moins de 18 ans étaient non accompagnés en Slovénie et en Bulgarie

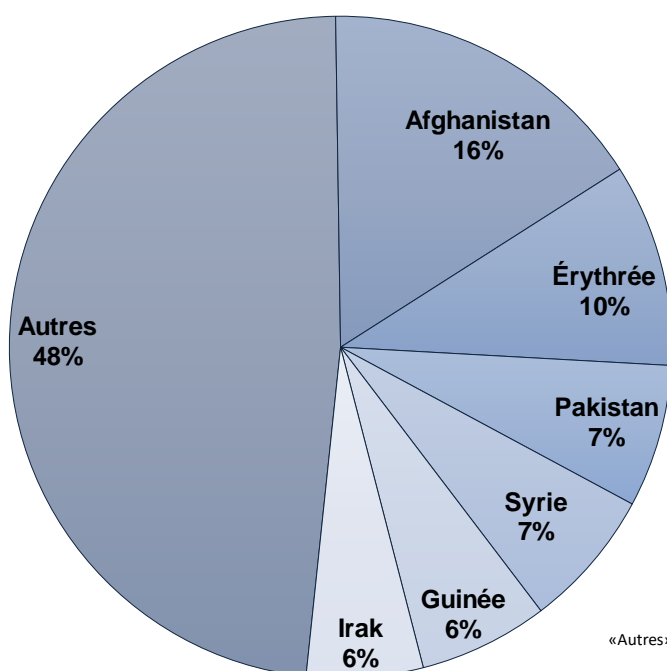
En 2018, la proportion la plus élevée de demandeurs d'asile considérés comme mineurs non accompagnés a été relevée en **Slovénie** (70%) et en **Bulgarie** (57%), suivies du **Royaume-Uni** (31%), de la **Roumanie** (25%), de **Chypre** (24%) ainsi que du **Danemark**, des **Pays-Bas** et de la **Slovaquie** (22% chacun).

#### Plus de la moitié des mineurs non accompagnés étaient citoyens d'un des ces 6 pays: Afghanistan, Érythrée, Pakistan, Syrie, Guinée ou Irak

Parmi les 3 200 **Afghans** considérés comme mineurs non accompagnés dans l'UE en 2018, près de la moitié étaient enregistrés dans deux pays: la **Grèce** (800 demandeurs) ou **l'Allemagne** (700). Les **Afghans** constituaient la principale nationalité des demandeurs d'asile considérés comme mineurs non accompagnés dans huit États membres de l'UE.

Sur les 2 000 **Érythréens** considérés comme mineurs non accompagnés sollicitant une protection internationale dans les États membres de l'UE en 2018, 3 sur 10 ont demandé l'asile au **Royaume-Uni** (600) tandis que sur les 1 400 **Pakistans** 6 sur 10 ont demandé l'asile en **Grèce** (800). Sur les 1 300 **Syriens** considérés comme mineurs non accompagnés, 3 sur 10 ont été enregistrés en **Grèce** (400), tandis que sur les 1 200 **Guinéens** plus de 70% ont demandé l'asile en **Allemagne** (500) ou en **Italie** (400). Plus de la moitié des 1 100 **Irakiens** considérés comme mineurs non accompagnés ont demandé l'asile au **Royaume-Uni** (300) ou en **Allemagne** (300).

#### Demandeurs d'asile considérés comme mineurs non accompagnés dans l'UE, 2018 (nombre de demandeurs par pays de nationalité, part dans le total UE)



<b>Total</b>	<b>19 740</b>
<b>Afghanistan</b>	<b>3 200</b>
<b>Érythrée</b>	<b>1 960</b>
<b>Pakistan</b>	<b>1 375</b>
<b>Syrie</b>	<b>1 345</b>
<b>Guinée</b>	<b>1 245</b>
<b>Irak</b>	<b>1 125</b>
<b>Autres</b>	<b>9 495</b>

«Autres» fait référence à toutes les autres citoyennetés non présentes dans le graphique.

## Informations géographiques

L'**Union européenne** (UE) comprend la Belgique, la Bulgarie, la Tchéquie, le Danemark, l'Allemagne, l'Estonie, l'Irlande, la Grèce, l'Espagne, la France, la Croatie, l'Italie, Chypre, la Lettonie, la Lituanie, le Luxembourg, la Hongrie, Malte, les Pays-Bas, l'Autriche, la Pologne, le Portugal, la Roumanie, la Slovénie, la Slovaquie, la Finlande, la Suède et le Royaume-Uni.

## Méthodes et définitions

Les données sur l'asile sont transmises à Eurostat par les Ministères de l'Intérieur, de la Justice ou par les services d'immigration des États membres conformément aux dispositions de l'article 4 du règlement (CE) n° 862/2007 du 11 juillet 2007 relatif aux statistiques communautaires sur la migration et la protection internationale.

Un **demandeur d'asile considéré comme mineur non accompagné** est un mineur (personne âgée de moins de 18 ans) qui entre sur le territoire des États membres sans être accompagné d'un adulte qui en soit responsable, de par la loi ou par coutume, et tant que ce mineur n'est pas effectivement pris en charge par un adulte ainsi responsable. Cette définition inclut les mineurs qui ont été laissés seuls après leur entrée sur le territoire des États membres. Les "demandeurs d'asile considérés comme mineurs non accompagnés" se réfèrent à tous les demandeurs de protection internationale qui sont considérés par l'autorité nationale comme étant mineurs non accompagnés durant la période de référence. L'âge des mineurs non accompagnés reporté par les États membres fait référence à l'âge accepté par l'autorité nationale en charge de la demande d'asile. Dans le cas où l'autorité nationale entreprend une procédure d'évaluation de l'âge que prétend avoir le demandeur estimant être mineur non accompagné, l'âge reporté doit être l'âge déterminé par la procédure d'évaluation de l'âge.

Une **demande de protection internationale** est une demande telle que définie à l'article 2, point g), de la directive 2011/95/CE du Conseil, c'est-à-dire également une demande visant à obtenir le statut de réfugié ou le statut conféré par la protection subsidiaire, indépendamment du fait que la demande ait été introduite lors de l'arrivée à la frontière ou une fois à l'intérieur du pays, et indépendamment du fait que la personne ait pénétré sur le territoire légalement (par exemple en tant que touriste) ou illégalement.

## Plus d'informations

Base de données d'Eurostat sur l'asile et la gestion des migrations.

Métadonnées d'Eurostat sur les statistiques relatives aux demandes d'asile.

Communiqué de presse 46/2019 d'Eurostat du 14 mars 2019 relatif aux demandeurs d'asile en 2018.


Communiqué de presse d'Eurostat 71/2019 du 25 avril 2019 relatif aux décisions sur les demandes d'asile en 2018.

Article Statistics Explained d'Eurostat sur les données trimestrielles relatives à l'asile (en anglais).


Article Statistics Explained d'Eurostat sur les données annuelles relatives à l'asile (en anglais).

Publié par: **Service de presse d'Eurostat**

**Renata PALEN**  
Tél: +352-4301-33 444  
[eurostat-pressoffice@ec.europa.eu](mailto:eurostat-pressoffice@ec.europa.eu)

 [ec.europa.eu/eurostat/](http://ec.europa.eu/eurostat/)


 [@EU\\_Eurostat](https://twitter.com/EU_Eurostat)

 [EurostatStatistics](https://www.facebook.com/EurostatStatistics)

Production des données:

**Gabor KURZ**  
Tél: +352-4301-32 859  
[gabor.kurz@ec.europa.eu](mailto:gabor.kurz@ec.europa.eu)

**Piotr JUCHNO**  
Tél: +352-4301-36 240  
[piotr.juchno@ec.europa.eu](mailto:piotr.juchno@ec.europa.eu)

 **Demandaes média:** Eurostat media support / Tél: +352-4301-33 408 / [eurostat-mediasupport@ec.europa.eu](mailto:eurostat-mediasupport@ec.europa.eu)

## Demandeurs d'asile considérés comme mineurs non accompagnés dans les États membres de l'UE, 2018

	Nombre total 2017	Nombre total 2018	dont:		Part dans l'ensemble des demandeurs d'asile mineurs (%)	Part dans le total UE (%)
			garçons	Âgés de moins de 14 ans		
<b>UE</b>	<b>31 395</b>	<b>19 740</b>	<b>85,8</b>	<b>7,3</b>	<b>10,3*</b>	<b>100,0</b>
Belgique	735	810	83,4	10,4	12,3	4,1
Bulgarie	440	480	95,4	8,3	57,1	2,4
Tchéquie	0	0	-	-	-	-
Danemark	460	240	89,2	12,0	21,8	1,2
Allemagne	9 085	4 085	79,9	9,1	4,8	20,7
Estonie	0	0	-	-	-	-
Irlande	30	15	88,2	0,0	2,0	0,1
Grèce	2 455	2 640	92,6	6,8	12,1	13,4
Espagne	20	75	76,6	10,4	0,7	0,4
France	590	740	75,6	5,3	3,1	3,8
Croatie	40	25	91,7	20,8	10,7	0,1
Italie	10 005	3 885	91,2	0,9	-**	19,7
Chypre	225	260	73,7	3,9	23,7	1,3
Lettonie	10	5	-	-	-	-
Lituanie	0	0	-	-	-	-
Luxembourg	50	35	88,9	16,7	5,9	0,2
Hongrie	230	40	97,6	33,3	11,7	0,2
Malte	5	5	-	-	-	-
Pays-Bas	1 180	1 225	82,3	10,7	22,2	6,2
Autriche	1 350	390	84,4	12,8	5,9	2,0
Pologne	115	125	56,8	72,8	6,7	0,6
Portugal	40	40	73,7	5,3	12,6	0,2
Roumanie	265	135	77,9	28,7	24,6	0,7
Slovénie	390	555	98,4	3,2	70,3	2,8
Slovaquie	10	10	-	-	-	-
Finlande	175	105	71,0	18,7	9,6	0,5
Suède	1 285	930	73,4	22,0	14,6	4,7
Royaume-Uni	2 205	2 870	88,6	2,4	31,3	14,5
Islande	10	5	-	-	-	-
Liechtenstein	0	0	-	-	-	-
Norvège	175	145	74,1	20,3	17,8	-
Suisse	765	435	83,7	10,8	7,0	-

Le nombre de mineurs non accompagnés est arrondi au multiple de 5 le plus proche. De ce fait, leur somme peut ne pas correspondre aux totaux indiqués et 0 signifie moins que 2.

Les pourcentages fournis sont basés sur des données exactes, et en excluant la catégorie "inconnu" tant pour le sexe que l'âge.

\* Provisoire

\*\* En raison de la sous-estimation du nombre total de demandeurs d'asile mineurs en Italie, le calcul du ratio n'est pas effectué.

- Sans objet ou non disponible (pas de calculs effectués si le nombre de mineurs non accompagnés est de 10 ou moins).

Les données sources sont consultables [ici](#) (ventilation par genre) et [ici](#) (ventilation par groupes d'âge).

## Demandeurs d'asile considérés comme mineurs non accompagnés, par pays de nationalité, 2018

	Demandeurs	Trois principales nationalités des demandeurs d'asile considérés comme mineurs non accompagnés								
	Nombre	Première nationalité	Nombre	%	Deuxième nationalité	Nombre	%	Troisième nationalité	Nombre	%
<b>UE</b>	<b>19 740</b>	<b>Afghanistan</b>	<b>3 200</b>	<b>16</b>	<b>Érythrée</b>	<b>1 960</b>	<b>10</b>	<b>Pakistan</b>	<b>1 375</b>	<b>7</b>
<b>Belgique</b>	810	Afghanistan	275	34	Guinée	105	13	Érythrée	80	10
<b>Bulgarie</b>	480	Afghanistan	365	75	Irak	75	16	Pakistan	20	4
<b>Tchéquie</b>	0	-	-	-	-	-	-	-	-	-
<b>Danemark</b>	240	Maroc	75	30	Algérie	30	12	Afghanistan	20	9
<b>Allemagne</b>	4 085	Afghanistan	715	18	Somalie	575	14	Guinée	525	13
<b>Estonie</b>	0	-	-	-	-	-	-	-	-	-
<b>Irlande</b>	15	Albanie	5	-	-	-	-	-	-	-
<b>Grèce</b>	2 640	Pakistan	800	30	Afghanistan	790	30	Syrie	365	14
<b>Espagne</b>	75	Guinée	15	19	Érythrée	10	-	Soudan	5	-
<b>France</b>	740	Afghanistan	250	34	Rép. dém. du Congo	60	8	Guinée	55	8
<b>Croatie</b>	25	Afghanistan	10	-	-	-	-	-	-	-
<b>Italie</b>	3 885	Gambie	645	17	Nigéria	415	11	Guinée	385	10
<b>Chypre</b>	260	Syrie	100	39	Somalie	65	24	Cameroun	35	13
<b>Lettonie</b>	5	Vietnam	5	-	-	-	-	-	-	-
<b>Lituanie</b>	0	-	-	-	-	-	-	-	-	-
<b>Luxembourg</b>	35	Érythrée	5	-	Afghanistan	5	-	Albanie	5	-
<b>Hongrie</b>	40	Afghanistan	25	60	Pakistan	10	-	Syrie	5	-
<b>Malte</b>	5	-	-	-	-	-	-	-	-	-
<b>Pays-Bas</b>	1 225	Érythrée	430	35	Syrie	170	14	Maroc	145	12
<b>Autriche</b>	390	Afghanistan	165	42	Nigéria	45	11	Syrie	40	10
<b>/Pologne</b>	125	Russie	75	60	Afghanistan	20	15	Vietnam	10	-
<b>Portugal</b>	40	Rép. dém. du Congo	10	-	Guinée	10	-	Guinée-Bissau	5	-
<b>Roumanie</b>	135	Irak	100	72	Bangladesh	15	11	Afghanistan	5	-
<b>Slovénie</b>	555	Pakistan	220	40	Afghanistan	130	24	Algérie	75	14
<b>Slovaquie</b>	10	Afghanistan	5	-	Pakistan	5	-	-	-	-
<b>Finlande</b>	105	Irak	20	19	Afghanistan	10	-	Somalie	10	-
<b>Suède</b>	930	Syrie	135	15	Maroc	115	12	Somalie	105	11
<b>Royaume-Uni</b>	2 870	Érythrée	620	22	Soudan	460	16	Vietnam	310	11
<b>Islande</b>	5	-	-	-	-	-	-	-	-	-
<b>Liechtenstein</b>	0	-	-	-	-	-	-	-	-	-
<b>Norvège</b>	145	Syrie	40	27	Afghanistan	35	24	Érythrée	30	22
<b>Suisse</b>	435	Afghanistan	105	24	Érythrée	50	12	Somalie	50	12

Le nombre de mineurs non accompagnés est arrondi au multiple de 5 le plus proche. De ce fait, leur somme peut ne pas correspondre aux totaux indiqués et 0 signifie moins que 2.

Le classement par pays de nationalité est effectué en fonction des données exactes; en cas de valeurs égales, l'ordre alphabétique est utilisé pour sélectionner le pays de nationalité. Les calculs sont effectués sur la base des données précises.

- Sans objet ou non disponible (pas de calculs effectués si le nombre de mineurs non accompagnés est de 10 ou moins).

Les données sources sont consultables [ici](#).